

農家さん 会員登録の手順

1、トップページ

ご登録は無料です。詳細はこちらをご覧ください。

会員登録はこちらから

会員登録 | ログイン

結の郷とは | ご利用ガイド | 販売情報 | 購入希望情報 | 農家の台所 | 農業体験ボランティア | 事典

いつでも買ってくれるお客さんを探したい。

農作物をどうやって売るのが？

農家さん

自分の自慢の農作物をPRしたい。

農家さんおすすめの調理方法は？

農家さん

農作物をどうやって買うの？

お客さん

欲しい農作物を栽培している農家さんを探したい。

農家さんとお客さんの出会いの広場 結の郷

- 定期的に買っていたらいいお客さん(お得意さま)を探したい方
- 繁忙期の手伝いや、お客さんとの交流をしたい方
- ※お客さんに直接話しかけて、お得意さまを探すことができます。

- 信頼できる農家さん(マイ農家)から安心できる農作物を買いたい方
- 農業体験や農家さんと交流したい方
- ※年間契約を結んで安くしてもらったり、欲しい農作物を栽培してくれるマイ農家を探すことができます。

2、会員種別選択ページ

会員登録

新規登録

お客さん

こんな方におすすめ！

- 農家から安心でおいしい農作物を直接購入したい方
- いつでも購入できるマイ農家を探したい方
- 農業体験したい方

※詳しくはこちらをご覧ください。

会員登録

農家さん

こんな方におすすめ！

- 農作物を販売したい方
- 購入希望者と商談したい方
- ボランティアでお客様と交流したい方

※9品まで登録無料です。追加料金は...

農家さんはこちらをクリックしてください。

会員登録

3、農家さん登録ページ

【入力説明】にマウスのポインターを持っていくと入力内容の説明ができます。

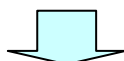
結の郷内の各種連絡に使用する重要なメールアドレスです。携帯電話のメールアドレスは登録できません。

結の郷内で会員同士が交換するメッセージを受信したことを通知するメールアドレスです。携帯電話のメールアドレスを入力しておくことで、毎日パソコンを見る必要がなくなり便利です。

郵便番号を入力しここをクリックすると住所が自動入力されます。但し、番地などは入力されませんので不足分を追加し、地図の位置確認を行ってください。

ここをしっかりと確認してください。

地図をご確認してください。「郵便番号から住所を設定」をクリックすると地図が合っていないことがあります。



電話番号 半角数字	(入力説明) [] - [] - []
FAX番号 半角数字	(入力説明) [] - []
性別	(入力説明) <input type="radio"/> 男 <input type="radio"/> 女 <input type="checkbox"/> 性別を公開します
生年月日	(入力説明) []年 []月 []日 <input type="checkbox"/> 年齢を公開します
農園名 農園名は最大20文字です	(入力説明) [] <input checked="" type="checkbox"/> 農園名を公開します
法人名 法人の方はご記入ください 法人名は最大30文字です	(入力説明) [] <input checked="" type="checkbox"/> 法人名を公開します
代表者名 姓名共に最大8文字です	(入力説明) 姓 [] 名 [] <input checked="" type="checkbox"/> 代表者名を公開します
配送方法 利用可能なものをお選びください。	(入力説明) <input type="checkbox"/> 宅配便 <input type="checkbox"/> 近隣配達 <input type="checkbox"/> 農家宅受渡し <input type="checkbox"/> その他
決済方法 利用可能なものをお選びください。	(入力説明) <input checked="" type="checkbox"/> 代金引換 <input type="checkbox"/> 注文時銀行払込 <input type="checkbox"/> 注文時カード払い <input type="checkbox"/> その他 <input type="checkbox"/> お届け時カード払い <input type="checkbox"/> お届け後銀行振込 <input type="checkbox"/> お届け後コンビニ・郵便局払い
委託生産 委託生産が行えるかの意思表示です	(入力説明) <input type="checkbox"/> 委託生産の相約になります。
ご利用料金支払方法 ご利用料金をお支払いいただく方法です	(入力説明) <input checked="" type="radio"/> ゆうちょ自動払込み(おすすめ) <input type="radio"/> 銀行振込み

チェックを入れると生年月日ではなく年齢が公開されます。公開することをおすすめします。

「代金引換」は宅配業者との事前の契約が必要となります。ヤマト運輸は0120-01-9625に電話すると最寄の宅配ドライバーが申請用紙を届けてくれます。(登録完了には約1週間程度かかります)その他の決済は各機関にお問い合わせください。

結の郷の利用料金が発生した場合にお支払いいただく方法です。後で変更することも出来ます。

アンケート部省略

先責

本規約は、当サイトにより提供されるコンテンツの利用条件を定めるものでお読みになり、これに同意される場合にのみご登録いただけますようお願いいたします。

当サイトを利用するにあたり、以下に該当する又はその恐れのある行為を行わず。

- ・公序良俗に反する行為
- ・法令に違反する行為
- ・犯罪行為及びその隠蔽行為に結びつく行為

グローバルサイン
SSL secured
GlobalSign
クリックして検証

当サイトは、会社のセキュリティを確保し、安心してご利用いただけます。

私は上記事項に同意します。

クリック

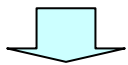
ホーム | 運営会社 | 利用規約 | プライバシーポリシー | よくある質問 | お問い合わせ |

Copyright © 2009 Yui, Inc. All Right Reserved.

払込み手数料が安く(25円/回)、手間の掛からない【ゆうちょ自動払込み】がおすすめです。

利用規約をご確認いただきチェックを入れてください。

クリック



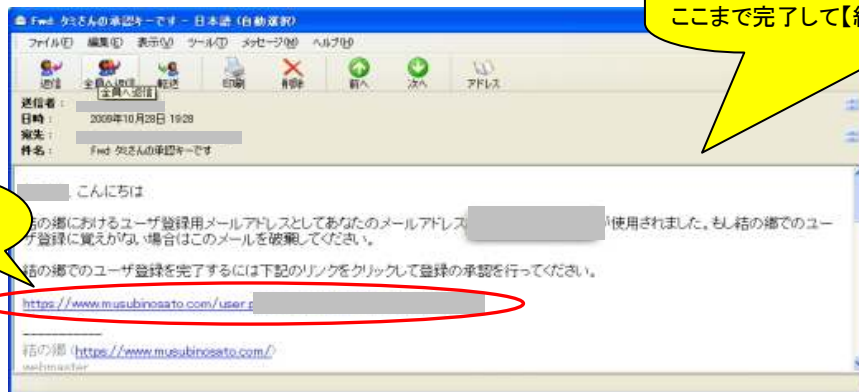
4、入力内容の確認ページ

農家さん登録確認	
ニックネーム	
メールアドレス	pc@musubinosato.com
新着メッセージ通知メールアドレス	mobile@musubinosato.com
氏名	
心づきな	公開します
郵便番号	959-1274
都道府県	新潟県
市区町村名	燕市 公開します
町名・番地	
それ以降の住所	
電話番号	
FAX番号	
性別	男 非公開
生年月日	年齢非公開
農園名	結の郷農園 公開します
法人名	公開します
代表者名	公開します
販売方法	宅配便 近隣配達 農家宅受渡し
決済方法	代金引換(商品代引) 注文時 銀行払込
オーダー栽培	オーダー栽培無し
ご利用料金支払方法	ゆうちょ自動払込み(おすすめ)
アンケート	
1何で「結の郷」を知りましたか	知人からの紹介
2「結の郷」を知ってすぐに申し込みましたか	すぐに登録した
3申し込みの決め手は何ですか。	会費が安い
<input type="button" value="登録"/> <input type="button" value="修正"/>	

入力項目が無くても「公開します」と表示されますが問題ありません。
もし「公開します」のチェックを外すと「非公開」と表示されてしまい、お客さんに不信感を与えますので「公開する」の選択をおすすめします。

入力内容に間違いが無ければ「登録」をクリックしてください。
※ここではまだ完了していません。

5、承認用の電子メール



登録が済むとこのようなメールが届きます。
メール内の「承認キー」をクリックすると登録が完了となります。

ここまで完了して【結の郷】へログインできます。

承認キーをクリック

登録完了です